

Informe sobre hechos de rebelión

Argentina, 1er. Semestre de 2011

Programa de Investigaciones sobre el Movimiento de la Sociedad Argentina – PIMSA-

www.pimsa.secyt.gov.ar

pimsaster@gmail.com

Av. Forest 624 1°C

(00 54 11) 4553-9756

C1427CEQ - CABA

Informe sobre hechos de rebelión

1. Resumen de resultados

1.1 Cantidad de hechos

En el primer semestre de 2011 registramos 715 hechos, lo que marca una disminución con respecto a los dos semestres anteriores (2010). La mayoría se produjo en marzo y mayo.

1.2 Tipo de hecho

Comparando con el primer semestre de 2010, la proporción de huelgas y cortes se mantuvo estable; disminuyó la proporción de manifestaciones, al tiempo que creció la de bloqueos. En relación con el segundo semestre de 2010, tanto el número como la proporción de huelgas registraron un aumento.

1.3 Participantes

En este semestre se destaca la alta proporción de hechos realizados por trabajadores asalariados (53% del total), notablemente mayor que en los dos semestres anteriores. La cantidad de hechos llevados a cabo por trabajadores asalariados privados fue levemente superior a la de los realizados por estatales. Los principales gremios fueron docentes, trabajadores de hospitales, petroleros, trabajadores del transporte automotor, ferroviarios, trabajadores agropecuarios y trabajadores de la administración nacional.

1.4 Objetivos

Las principales demandas fueron salariales, fundamentalmente el reclamo de aumento salarial.

1.5 Tipo de organización convocante

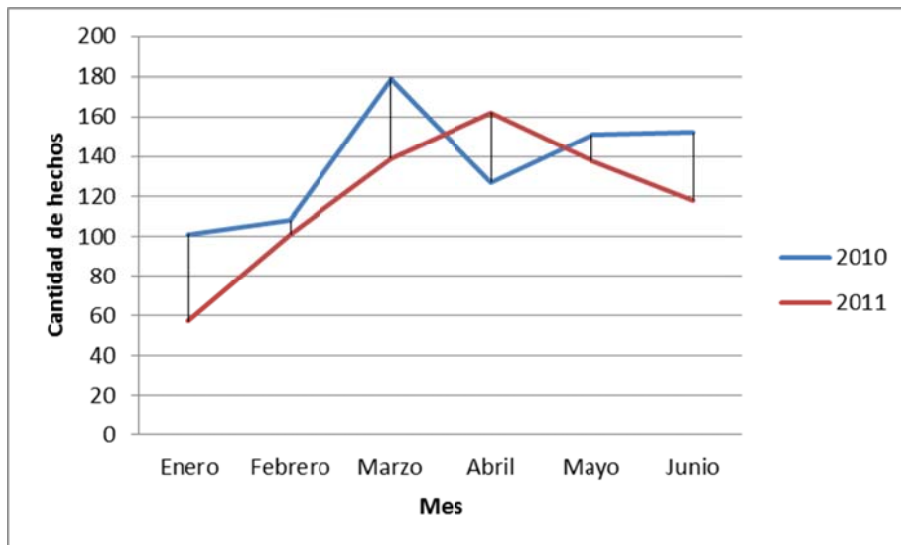
El tipo principal de organización convocante fue el sindicato. Comisiones internas, cuerpos de delegados y líneas sindicales opuestas a la conducción del sindicato convocaron al 13% de los hechos organizados sindicalmente.

1.6 Presencia de choques

Fueron muy pocos los hechos en los que se produjeron choques callejeros: apenas el 3,5% del total.

2. Tablas y gráficos

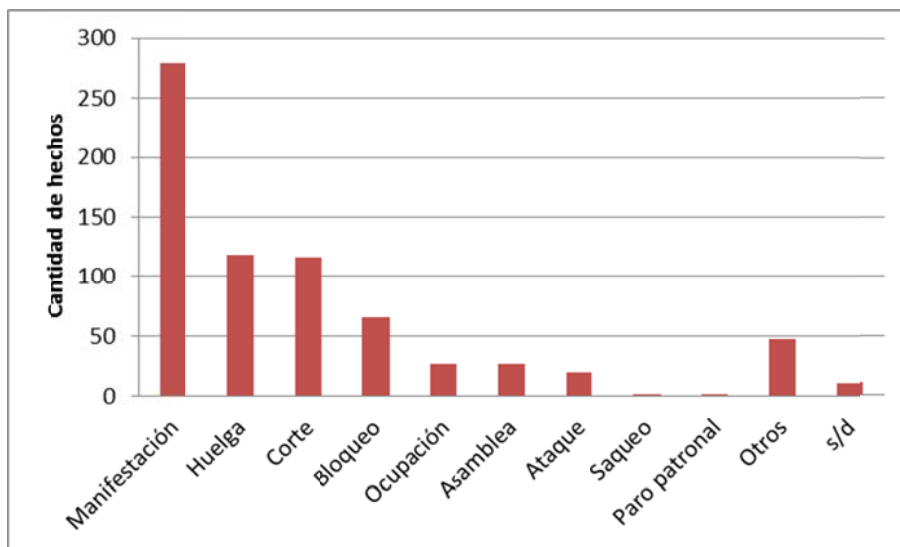
Gráfico 1. Cantidad de hechos por mes (total del país, 1er. semestre 2011- 1er. semestre 2010)



Cuadro 1. Cantidad de hechos por mes (total del país, 1er. semestre 2010- 1er. semestre 2011)

Mes	Año		Tasa de variación %
	2010	2011	
Enero	101	57	-43.6%
Febrero	108	101	-6.5%
Marzo	179	139	-22.3%
Abril	127	162	27.6%
Mayo	151	138	-8.6%
Junio	152	118	-22.4%
Total	818	715	-12.6%

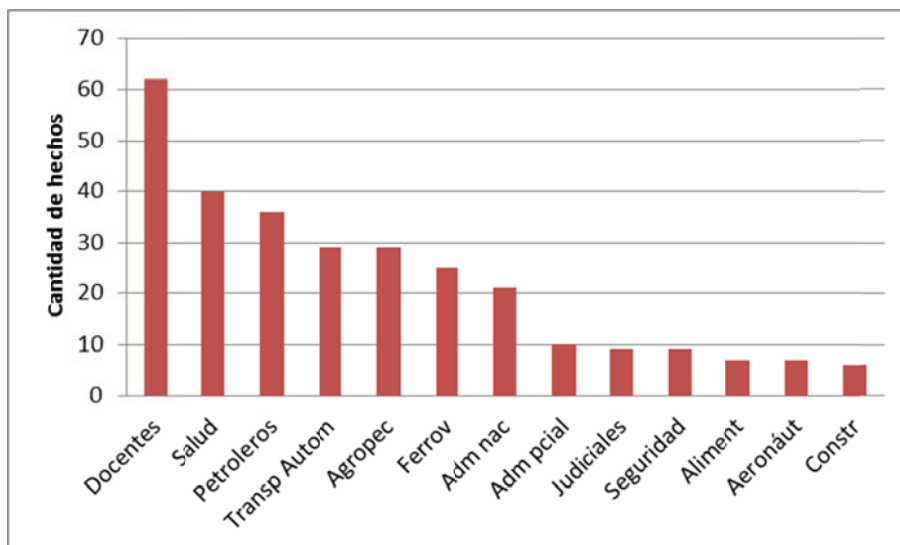
Gráfico 2. Cantidad de hechos por tipo de hecho (total del país, 1er. semestre 2011)



Cuadro 2. Cantidad de hechos por tipo de hecho según mes (total del país, 1er. semestre de 2011)

Tipo de hecho	Mes						Total
	Enero	Febrero	Marzo	Abril	Mayo	Junio	
Manifestación	27	32	69	61	48	42	279
Huelga	2	16	32	31	19	18	118
Corte	15	34	12	23	13	19	116
Bloqueo	3	8	5	13	23	14	66
Ocupación	0	0	9	7	5	6	27
Asamblea	4	0	1	7	12	3	27
Ataque	3	3	3	2	6	3	20
Saqueo	0	2	0	0	0	0	2
Paro patronal	1	0	0	0	0	1	2
Otros	0	6	8	13	10	10	47
s/d	2	0	0	5	2	2	11
Total	57	101	139	162	138	118	715

Gráfico 3. Cantidad de hechos por participante (total del país, 1er. semestre 2011)



Cuadro 3. Cantidad de hechos por participante según mes (total del país, 1er. semestre de 2011)

Sujeto	Mes						Total
	Enero	Febrero	Marzo	Abril	Mayo	Junio	
Asalariados	21	61	58	96	74	71	381
Vecinos	6	9	18	5	7	2	47
Com educat	0	0	6	11	18	11	46
Militantes	1	4	15	5	5	7	37
Pobres	0	5	8	10	1	3	27
Propietarios	19	0	1	3	0	3	26
Fliares víct	3	8	4	3	6	1	25
Desocupados	1	2	2	5	2	8	20
Ciudadanos	0	0	9	3	5	1	18
TCP pobres	1	3	2	1	1	3	11
Pobladores	0	1	2	1	0	0	4
Otros	4	8	13	16	15	8	64
s/d	1	0	1	3	4	0	9
Total	57	101	139	162	138	118	715

Cuadro 4. Cantidad de hechos de trabajadores asalariados por rama/gremio según mes (total del país, 1er. semestre de 2011)

Rama/Gremio	Mes						Total
	Enero	Febrero	Marzo	Abril	Mayo	Junio	
Docentes	0	5	7	14	10	26	62
Salud	2	2	3	16	7	10	40
Petroleros	0	0	1	18	10	7	36
Transp Autom	2	1	8	5	9	4	29
Agropec	1	22	2	1	2	1	29
Ferrov	7	11	2	3	2	0	25
Adm nac	1	2	2	7	8	1	21
Adm pcial	0	1	0	6	2	1	10
Judiciales	0	0	3	6	0	0	9
Seguridad	0	6	0	0	3	0	9
Aliment	0	1	1	1	3	1	7
Aeronáut	1	2	1	1	2	0	7
Constr	0	1	0	0	2	3	6
Subte	0	1	2	0	0	3	6
Prensa	0	0	0	0	2	3	5
Metalúrg	0	0	3	2	0	0	5
Portuarios	0	0	1	1	3	0	5
Cultura	0	1	4	0	0	0	5
Munic	0	1	0	1	0	2	4
Textiles	0	0	2	1	1	0	4
Pesca	1	0	0	2	0	0	3
Gastron	0	1	1	0	0	1	3
Gráficos	1	0	1	0	1	0	3
Químicos	0	0	3	0	0	0	3
Siderúrg	0	0	0	2	0	0	2
Automotr	0	0	1	0	1	0	2
Marítimos	0	0	1	0	1	0	2
Bancarios	0	0	0	2	0	0	2
Basura	0	1	1	0	0	0	2
Frigoríf	0	0	1	1	0	0	2
Minería	0	0	0	0	1	1	2
Est scio	0	0	0	2	0	0	2
Guardav	2	0	0	0	0	0	2
Peajes	0	0	1	0	0	0	1
Radio, TV	1	0	0	0	0	0	1
Neumático	0	1	0	0	0	0	1
J. de azar	0	0	0	1	0	0	1
Calzado	0	0	0	1	0	0	1
Plástico	0	0	0	0	1	0	1

Vis méd	0	0	1	0	0	0	1
Más de 1	2	1	5	1	3	7	19
s/d	0	0	0	1	0	0	1
Total	21	61	58	96	74	71	381

Cuadro 5. Cantidad de hechos por tipo de organización según mes (total del país, 1er. semestre de 2011)

Tipo de organización	Mes						Total
	Enero	Febrero	Marzo	Abril	Mayo	Junio	
Sindical	17	58	51	88	66	65	345
Org política	1	2	11	3	4	3	24
Empresaria	18	0	1	1	0	1	21
De desocup	1	2	2	4	1	7	17
Étnica	1	3	1	6	2	1	14
Vecinal	0	1	10	1	1	0	13
Espontánea	4	3	2	2	1		12
De DDHH	1	1	5	3	1	1	12
Estudiantil	0	0	2	1	5	3	11
De ex combatientes	0	1	2	3	3	0	9
Autoconvoc	0	0	0	0	4	4	8
Cooperativa	1	2	1	1	1	2	8
De fliares de víctimas	0	0	2	2	2	0	6
ONG	0	0	2	2	0	1	5
Polít y soc	0	0	2	0	3	0	5
Ambientalista	0	1	3	0	0	1	5
De género	0	1	2	0	1	1	5
Asamblea barrial, ciudadana	0	0	0	0	3	1	4
Multisect	0	1	2	0	1	0	4
Otros	0	0	3	3	2	1	9
s/d	13	25	35	42	37	26	178
Total	57	101	139	162	138	118	715

Cuadro 6. Cantidad de hechos por objetivo según mes (total del país, 1er. semestre de 2011)

Objetivo	Mes						Total
	Enero	Febrero	Marzo	Abril	Mayo	Junio	
Salarios	5	14	32	60	46	45	202
Violencia institucional	0	35	26	9	7	4	81
Condiciones de trabajo	7	11	9	15	12	21	75
Otros reclamos económico corporativos	11	2	7	13	11	7	51
Condiciones de vida	2	5	18	10	5	4	44
Justicia	6	7	8	6	8	1	36
Derechos sindicales y org sindical	1	4	4	6	8	9	32
Por seguridad	2	2	7	11	4	2	28
Derechos ciudadanos	2	5	4	3	7	3	24
Empleo	3	4	2	9	2	1	21
Subsidios	0	2	5	6	5	1	19
Ambiente	1	2	4	0	7	3	17
Precios/impuestos	8	2	2	0	0	4	16
Gobierno y funcionarios	1	2	4	4	1	2	14
Antipopulares	0	2	5	1	2	1	11
Nación/imperialismo	0	1	1	2	2	2	8
Políticas generales	0	0	1	2	4	0	7
Otros	2	0	0	2	3	3	10
Sin datos	6	1	0	3	4	5	19
Total	57	101	139	162	138	118	715

Cuadro 7. Cantidad de hechos en los que se produjeron choques callejeros (total del país, 1er. semestre de 2011)

Presencia de choques	Mes						Total
	Enero	Febrero	Marzo	Abril	Mayo	Junio	
Sí	2	4	5	5	2	7	25
No	55	97	134	157	136	111	690
Total	57	101	139	162	138	118	715

3. Anexo metodológico

3.1 Definición conceptual

El concepto de rebelión abarca más que el de “protesta social”, que generalmente remite a la relación directa o indirecta con el Estado¹, mientras que rebelión incluye también hechos entre particulares (como, por ejemplo, “saqueadores” contra “comerciantes” o “vecinos” contra “abusador”, “violador”, “ladrón” o “asesino”). También difiere de “protesta popular”², porque incluye hechos llevados a cabo por categorías sociales que forman parte del régimen social de dominación (como, por ejemplo, “lock-out” patronales) aunque, coyunturalmente, no formen parte de la alianza social en el gobierno. Tampoco limitamos nuestro registro a la dimensión de “violencia”³ ni a la “violencia política popular”⁴.

3.2 Unidad de registro

Nuestra unidad de registro es el hecho de rebelión, definido como todo hecho colectivo llevado a cabo por personificaciones de categorías económicas, sociales o políticas, dirigido contra alguna expresión del estado de cosas existente. Los hechos son colectivos no por la cantidad de participantes sino por ser expresión de intereses colectivos, aun cuando sean protagonizados por una sola persona⁵.

Pero, si bien rebelión es un concepto abarcativo, no incluimos en nuestro registro estandarizado: 1) los hechos que tienen que ver con la construcción de una organización o movimiento que no expresan protesta o lucha explícitas (por ejemplo, prácticas cotidianas que constituyen meras formas de supervivencia o embriones de construcción de nuevas relaciones; 2) construcciones simbólicas y de nuevos códigos, por más “desafiantes” del poder que sean (como, por ejemplo, modos de vestir, discurso, etc.⁶, ya que consideramos que se trata de aspectos a tener en cuenta fundamentalmente en un análisis de tipo cualitativo; 3) hechos que se

¹ “(...) acontecimientos visibles de acción pública contenciosa de un colectivo, orientados al sostenimiento de una demanda que, en general, está referida de forma directa o indirecta al Estado” (Schuster et al (2006): *Transformaciones de la protesta social en Argentina 1989-2003*; Documento de Trabajo N° 48, Instituto de Investigaciones Gino Germani, Facultad de Ciencias Sociales de la Universidad de Buenos Aires).

² “(...) acción disruptiva desarrollada por multitudes, grupos y/o actores de los sectores populares destinada a hacer público su desacuerdo o desavenencia con normas, instituciones, políticas, fuerzas, autoridades y/o condiciones sociales y políticas”. El adjetivo popular incluye “a todo el universo social distinto a las clases dominantes, pero especialmente a los pobres y marginales” (López Maya, Margarita (2005): *Del viernes negro al referendo revocatorio*; Caracas, Alfadil, p. 86).

³ Cfr. Tilly, Charles (1978): *From Mobilization to Revolution*; New York, Random House, p. 248. El autor define “hecho violento” como “una instancia de coerción mutua y colectiva dentro de un sistema político autónomo que se apodera de personas u objetos o los daña físicamente”.

⁴ Salazar, Gabriel (1990): *Violencia política popular en las “grandes alamedas”. Santiago de Chile 1947-1987*; Santiago de Chile, Sur.

⁵ El criterio es distinto al utilizado por Charles Tilly (*op. cit.*) para su registro de “hechos violentos”, que considera sólo los hechos en los que participan al menos cincuenta personas, por lo que quedan excluidos del registro los hechos realizados por individuos o pequeños grupos de individuos.

⁶ Cfr. Melucci, Alberto (1996): *Challenging codes. Collective action in the information age*; New York, Cambridge University Press.

corresponden con la forma más baja de conciencia, el delito individual⁷; sí incluimos, en cambio, los hechos categorizados jurídicamente como “delitos” si son “colectivos” (como por ejemplo, el “saqueo de comercios”); 4) los hechos que se corresponden con los grados más bajos de intensidad de un conflicto (como, por ejemplo, “declaraciones”, “conferencias de prensa”, “comunicados”, “declaración del estado de alerta y movilización”).

3.3 Descripción de la base de datos

Las variables que incluimos en nuestra base de datos, que constituyen los atributos de cada hecho de rebelión, son las siguientes:

- 1) *Fecha*: día, mes, año.
- 2) *Lugar*: provincia, departamento o partido, ciudad y zona (centro de la ciudad, barrio, acceso a ciudad, ruta, zona industrial, zona rural, etc.).
- 3) *Tipo de hecho*: registramos una gran variedad de tipos de hechos, que a la vez agrupamos en manifestaciones y concentraciones, huelgas, cortes, ocupaciones, ataques, saqueos y otros.
- 4) *Sujetos*: definidos según el ámbito de relaciones sociales desde el que se mueven (en tanto trabajadores, estudiantes, vecinos, pobres, militantes, ciudadanos, usuarios, ambientalistas, mujeres, familiares de víctimas, etc.); si se trata de trabajadores asalariados, se especifica su condición de ocupación (ocupados, desocupados, despedidos), su pertenencia a la actividad privada o estatal y la rama de actividad o gremio en que se encuentran insertos; también se registra el número de participantes.
- 5) *Tipo de organización*: sindical (distinguiendo entre central sindical, sindicato, seccional de sindicato, línea interna, cuerpo de delegados o comisión interna), empresaria, de desocupados, política, religiosa, de género, ambientalista, así como también autoconvocados, multisectorial, espontánea, etc.
- 6) *Objeto hacia o contra el que se realiza el hecho*: gobierno, funcionario, empresa, policía, etc.
- 7) *Objetivo o demanda*: aumento salarial, pago de salarios adeudados, trabajo, justicia, estatización de empresa, etc.
- 8) *Apoyo o repudio de terceros*.
- 9) *Intervención de terceros*.
- 10) *Existencia o no de choques callejeros*, y, en caso de producirse, muertos, heridos y detenidos.

⁷ Recuérdese que Engels incluyó como la “primera, la más grosera, la más horrible forma” de rebelión de los obreros contra la burguesía, al delito, el robo, al que también calificó como “la más incivil e inconsciente forma de protesta” (Engels, Federico (1974): *La situación de la clase obrera en Inglaterra*; Buenos Aires; Diáspora).

11) *Resultado.*

12) *Duración.*

3.4 Fuentes

Las fuentes utilizadas son cuatro diarios comerciales, generalmente llamados “nacionales” (de hecho, “porteños”): Clarín, Crónica, Página 12 y La Nación. Utilizar fuentes periodísticas conlleva problemas y limitaciones: en primer lugar que, por tratarse de diarios de la ciudad de Buenos Aires, tienden a publicar menos hechos ocurridos fuera de este lugar; pero, además, cuántos y qué hechos se publican depende de la política editorial de las empresas periodísticas y las noticias nunca están vacías de elementos valorativos. Sin embargo, se trata de una fuente universal, que, más allá de ocultamientos, distorsiones y manipulación de las noticias, brinda información sobre los hechos que tienen impacto público y los elementos valorativos que contienen pueden controlarse tomando exclusivamente los datos que refieren a las dimensiones reseñadas más arriba.